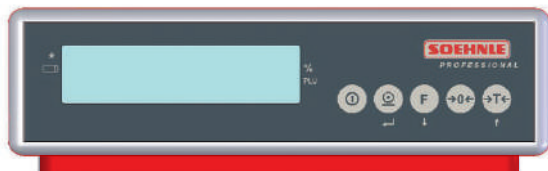
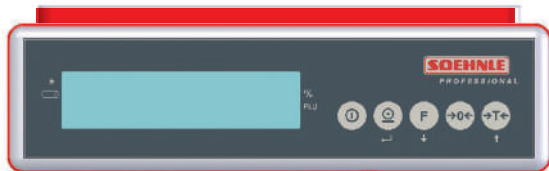


Terminals mit Kunststoffgehäuse

für vielfältige Anwendungen

Wählbarer, flexibler Kabelausgang

Variante 1: Kabelausgang oben



Variante 2: Kabelausgang unten

Wir empfehlen bei Wandmontage das Terminal mit Kabelausgang nach unten zu wählen.

Basic 3700

Eigenschaften

- > Nicht eichfähig, Auflösung bis 32.000 d
- > Fest definierte Wägebereiche von 2 kg–3.000 kg
- > Schutzart IP 42 oder IP 65
- > Große LCD-Anzeige, Ziffernhöhe 20 mm
- > Schnelle 1-Tastenbedienung
- > Abmessungen: 270 x 85 x 58 mm
- > Eigengewicht: 0,4 kg
- > Funktionen: Wiegen, Trieren, Zuwiegen, Plus-Minus-Kontrolle, Holdfunktion
- > Einheiten in kg oder lb
- > Netzteilbetrieb: 100–240 V / 50–60 Hz
- > Akkubetrieb
- > Inklusive Wand- / Stativhalter



Bestell-Nr.	Ausführung	Schutzart	LZ
		IP	Woche
3700.01.001	Basic kompakt (Kabelausgang oben)	42	1
3700.01.101	Basic kompakt (Kabelausgang oben)	65	1
3700.50.001	Basic Stativ (Kabelausgang unten)	42	1
3700.50.101	Basic Stativ (Kabelausgang unten)	65	1



Standard 3710




Eigenschaften

- > Eichfähig Klasse III bis 10.000 e oder nicht eichfähig
- > Wägebereich bis 100.000 kg
- > Schutzart IP 42
- > Hinterleuchtete LCD-Anzeige, Ziffernhöhe 16 mm
- > 5-Tastenbedienung mit frei belegbarer Funktions-Taste
- > Abmessungen: 270 x 85 x 58 mm
- > Eigengewicht: 0,4 kg
- > Funktionen: Wiegen, Trieren, Zählen, PLU Speicher, Kontrollieren, Stückkontrolle, Neutrales Messen, Prozentwägung, Plus- / Minus-Verwiegung, Zuwiegen, GLP-Protokoll
- > Integrierte RS 232-Schnittstelle und Druckfunktion
- > Netzteilbetrieb: 100–240 V / 50–60 Hz
- > Inklusive Wand- / Stativhalter

Bestell-Nr.	Ausführung	Schutzart	LZ
		IP	Woche
3710.01.001	Standard kompakt (Kabelausgang oben)	42	1
3710.50.001	Standard Stativ (Kabelausgang unten)	42	1



Professional 3720



Eigenschaften

- > Eichfähig Klasse III bis 10.000 e oder nicht eichfähig
- > Wägebereich bis 100.000 kg
- > Schutzart IP 65
- > Hinterleuchtete LCD-Anzeige, Ziffernhöhe 16 mm
- > 12-Tastenbedienung mit frei belegbarer Funktions-Taste
- > Abmessungen: 270 x 85 x 58 mm
- > Eigengewicht: 0,4 kg
- > Funktionen: Wiegen, Trieren, Zählen, Stückkontrolle, PLU-Speicher, Kontrollieren, PLU-Kontrollieren, Summieren, Kommissionieren, Rezeptieren, Dosieren, Neutrales Messen, Prozentwägung, Plus- / Minus-Verwiegung, Zuwiegen, GLP-Protokoll
- > Integrierte RS 232-Schnittstelle und Druckfunktion
- > Netzteilbetrieb: 100–240 V / 50–60 Hz
- > Inklusive Wand- / Stativhalter

Bestell-Nr.	Ausführung	Schutzart	LZ
		IP	Woche
3720.01.101	Professional kompakt (Kabelausgang oben)	65	1
3720.50.101	Professional Stativ (Kabelausgang unten)	65	1

